

ごあいさつ



社会福祉法人 ウエルライフ

特別養護老人ホーム ウエルライフ西宮

理事長 蔭久晴彦

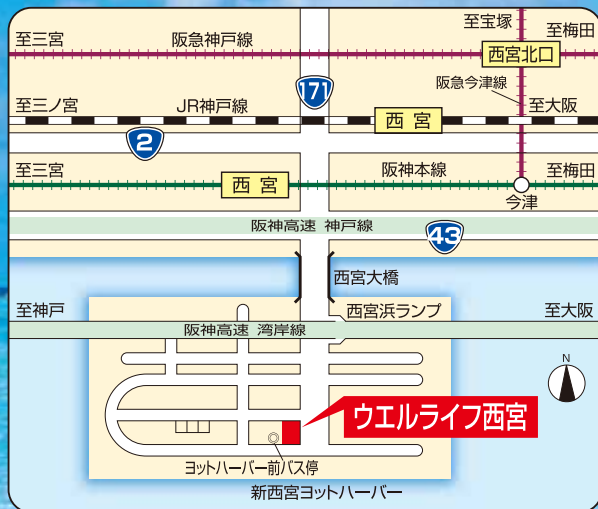
海に見える老人ホームとして2004年1月に開設しましたウエルライフ西宮です。

2023年6月より二代目理事長を担当させていただいています。当施設は、新西宮ヨットハーバーに隣接し、北に六甲山、南に淡路島、大阪湾を背景に紺碧の海岸が望め、昼夜問わず解放感に満ち溢れる絶景を楽しむことができます。ここ西宮浜の施設周辺は、医療介護福祉が充実しています。

われわれスタッフ一同は利用者様の“安心・安全・明るく我が家”を理念に日々精進してまいります。

ウエルライフ西宮 施設概要

- 敷地面積／2,016.70
- 延床面積／3,810.13
- 建物構造／鉄筋コンクリート造4階建
(食堂、談話室他)
- 入所定員／入所75名
(うち個室27室、4人室12室)
- 施設職員／約50名
施設長
介護支援専門員
看護師
介護士
栄養士
医師
機能訓練指導員
生活相談員他



ACCESS

交通のご案内

〔電車の場合〕

阪神「西宮」駅下車 ▶ 阪神バス「マリナパーク」行
JR「西宮」駅下車 ▶ ヨットハーバー前 下車

〔お車の場合〕

国道43号線 西宮本町交差点 を南へ。西宮大橋方面へ。

お問い合わせ・お申込みは

TEL.0798-32-1115

FAX.0798-32-0115

〒662-0934 兵庫県西宮市西宮浜4丁目15番3号

<http://www.wellife.or.jp>

社会福祉法人 ウエルライフ

特別養護老人ホーム

ウエルライフ西宮

施設案内



医療・看護・介護の連携により、心豊かな地域社会づくりを目指します。



サービス内容

施設サービス計画に基づき、可能な限り、居宅における生活への復帰を念頭において、入浴、排泄、食事等の介護、相談及び援助、社会生活上の便宜の供与その他の日常生活の世話、機能訓練、健康管理及び療養上の世話をを行う事により、ご利用者がある能力に応じ自立した日常生活を営むことができるように支援致します。

入所できる方

- ◎日常生活に支障があり、家族での介護が必要な高齢者や心身に障害をお持ちの方
- ◎要介護認定にて、要介護3～5と認定された方（特列入所の場合は要介護1,2でも可）

運営方針

◎ご利用者本位のサービス提供に向けて…

ご利用者の基本的人権と価値観を最大限に尊重し、ご利用者がある能力に応じ自立した日常生活を営むことができるように、多角的方面からの支援を実践致します。

◎心の交流とふれあいを大切に…

ご利用者と職員相互の心の交流とふれあいを大切にし、日々の福祉サービスの実践、研究の中から、医療、看護、介護サービスの資質の向上を目指します。

◎安心し、信頼される地域福祉サービスの提供…

地域住民の皆様から安心し、信頼される地域福祉サービスの提供に努めます。



4人部屋



個室



浴室




ラウンジ

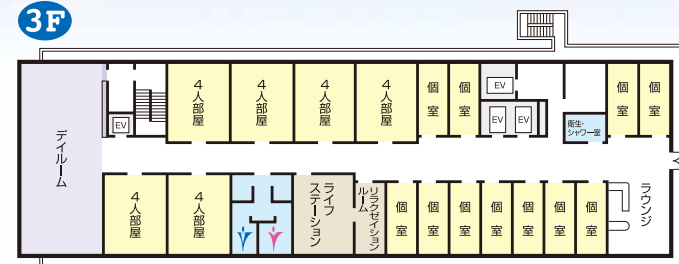


ダイニング

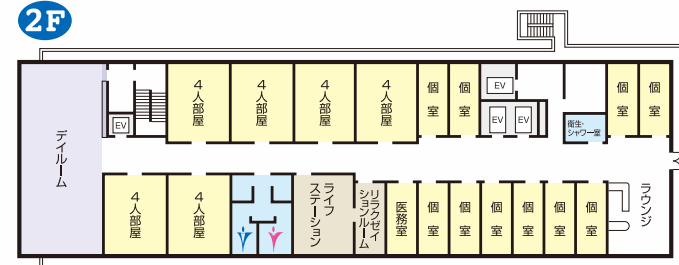
4F



3F



2F



1F

